

# Bedienungsanleitung

## Reinigungs- und Pflegehinweise

Vielen Dank, dass Sie sich für MULTIFILM® Sonnen- und Blendschutz entschieden haben. Sie haben ein hoch effektives Sonnenschutzsystem gewählt.



Dank seiner herausragenden Eigenschaften schützt es Sie zuverlässig vor Hitze und Blendung und trägt damit zu Gesundheit und Wohlbefinden am Arbeitsplatz bei.

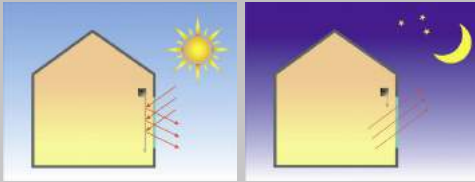
Um die Funktionsfähigkeit des Hitze- und Blendschutzrollos zu gewährleisten, beachten Sie bitte die folgenden Bedienungs- und Pflegehinweise.

### So bedienen Sie MULTIFILM®-Sonnenschutzsysteme richtig:

- Bitte verwenden Sie zur Bedienung nur die dafür vorgesehenen Bedienelemente, wie Kette, Schnur oder Elektrobedienung.
- Ziehen Sie ruhig und ohne großen Kraftaufwand möglichst senkrecht und parallel zum Fensterrahmen. Bedienen Sie das Rollo nicht direkt am Behang oder am Abschlussstab (außer bei Dachfensterrollos und Rollos mit Multistop-System).
- Bitte achten Sie darauf, dass Pflanzen und andere Gegenstände einen ausreichend großen Abstand zum Behang haben und nicht im Bedienbereich des Rollos stehen.
- Schließen Sie Fenster mit herabgelassenem Rollobehang bei Durchzug, da sonst der Behang Schaden nehmen kann.
- Öffnen Sie Fenster in schmalen Fensterlaibungen vorsichtig, um eine Beschädigung des Rollogehäuses oder der Wand zu vermeiden.
- Sollte der Behang aus der Seitenführung herausgleiten, bringen Sie diesen vor Bedienung des Rollos wieder in die Seitenführungsschienen zurück, indem Sie den Abschlussstab dazu auf einer Seite leicht anheben.
- Legen Sie bei Störungen die Anlage still und kontaktieren Sie bitte Ihren Fachhändler.
- Für Räume, in denen Kleinkinder Zugang haben, sind Sonnenschutzsysteme mit frei hängenden Bedienelementen mit Sicherheitsvorrichtungen ausgestattet. Bitte nutzen Sie diese bestimmungsgemäß.

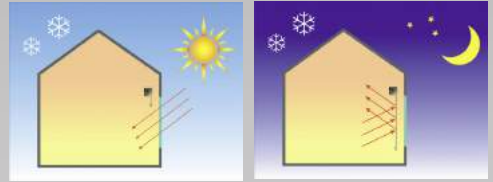
## So werden die Vorteile Ihres Sonnenschutzes voll wirksam:

### Hitzeschutz im Sommer



Schließen Sie das Rollo bei Sonneneinstrahlung möglichst schon morgens. Öffnen Sie nachts das Rollo, um Wärme nach außen abzugeben und die Raumtemperaturen abzusenken.

### Wärmeschutz im Winter



Lassen Sie, sofern Sie nicht geblendet werden, die Rollos tagsüber geöffnet, um Sonnenenergie im Raum zu nutzen. Schließen Sie das Rollo während der Nacht, um die Wärme im Raum zu halten.

## Reinigungs- und Pflegehinweise

Die Rollos sind weitgehend wartungsfrei. In der Rollokassette integrierte Reinigungsbürsten erhalten die hohe Reflexion des Folienbehangs.

### *Bei Rollos mit Folienbehang:*

- Die Folienoberfläche kann mit einem Microfaser- oder Baumwolltuch von Staub und leichtem Schmutz befreit werden.
- Fettflecken, wie Fingerabdrücke oder sonstige Verunreinigungen lassen sich mit milder Seifenlauge, Glas- oder alkoholischen Reinigern entfernen.
- Vermeiden Sie starkes Reiben und die Verwendung von Scheuer- oder Lösungsmitteln sowie scharfkantigen Reinigungswerkzeugen, da diese die Oberfläche zerkratzen können.

### *Bei Rollos mit Stoffbehang:*

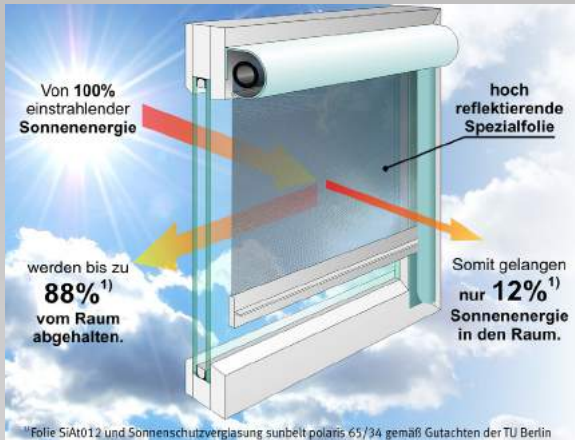
- Eine feuchte Reinigung der Stoffbehänge ist nicht möglich. Die Beschichtung aluminiumbedampfter Stoffe ist sehr empfindlich.
- Fingerabdrücke sowie einfache Knicke können zur Beschädigung der Oberfläche und durch die Anlagerung von Wasser und Fett zu partiellen Oxidationen führen, die sich in Form von dunklen Flecken bzw. Linien zeigen.
- Wir empfehlen, Stoffbehänge nicht selbst zu reinigen. Bitte wenden Sie sich bei Bedarf an Ihren Fachhändler.

### *Generelle Reinigungshinweise für Profile und Gehäuse:*

- Scheuermittel und scharfkantige Reinigungswerkzeuge können die Oberflächen zerkratzen oder beschädigen und dürfen nicht zum Einsatz kommen.
- Für alle Profile können handelsübliche Haushalts- oder alkoholische Reiniger verwendet werden.

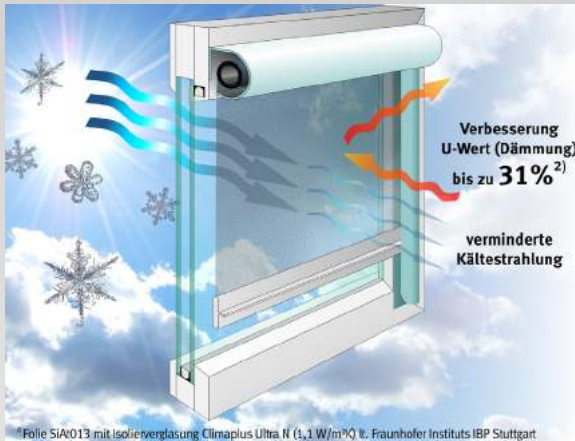
## Funktionsweise Ihres Sonnenschutzes

### Hitzeschutz im Sommer



MULTIFILM® Folienrollos halten bis zu 88 % der Sonnenenergie vom Raum ab und schützen damit sehr gut vor Überhitzung der Räume. Zudem gewährt die transparente Folie blend- und reflexionsfreie Durchsicht nach draußen. Stoffbehänge wirken entsprechend ihrer Reflexionseigenschaften.

### Energieeinsparung im Winter



In der kühlen Jahreszeit helfen die Rollos Heizenergie sparen, indem sie die Dämmeigenschaft der Verglasung um bis zu 31 % verbessern. Die Aluminiumbeschichtung reflektiert die Wärme in den Raum zurück und zwischen Behang und Fenster entsteht ein dämmendes Luftpolster.